

## KRX-küldemények kezelése

### 1. Röviden a KRX-csomagról

A KRX-csomag egy tömörített (.zip) állomány, amely több mappából áll.

Az *OCD* könyvtárban található *Metalayer* mappa a csatolt dokumentum(ok) főbb adatait tartalmazza (pl. feladó, címzett, a küldemény létrehozásának dátuma, csatolmányok száma, csatolt fájlok neve). A *Payload* könyvtár sorszámozott ID mappáiban található a feladó által feltöltött dokumentumok (csatolmányok).

A .krx-kiterjesztést .zip-kiterjesztésre szükséges átnevezni, ezáltal a fájlneven történő dupla kattintással vagy tömörítő és archiváló program (pl. WinZip, WinRar, 7-Zip) használatával a küldemény kicsomagolhatóvá válik.

### 2. Bejelentkezés a tárhelyre

Jelentkezzen be a levelezési tárhelyére a <https://tarhely.gov.hu> oldalon.

The image displays two screenshots of the Hungarian government portal (tarhely.gov.hu) interface. The left screenshot shows the main menu with the following options: **ÜGYFÉLKAPU**, **ELEKTRONIKUS SZEMÉLYI IGAZOLVÁNY**, and **TELEFONOS AZONOSÍTÁS**. A callout box points to the **ÜGYFÉLKAPU** button with the text: "Az ügyfélkapus belépéshez kattintson ide." Below the menu is a link: "Visszatérés az előző oldalra". The right screenshot shows the login page titled "ÜGYFÉLKAPU AZONOSÍTÁS". It features input fields for "FELHASZNÁLÓNEV" and "JELSZÓ", and a "BEJELENTKÉZÉS" button. A callout box points to the login fields with the text: "Adja meg felhasználónevét és jelszavát, majd kattintson a gombra." Below the button are links: "Azonosítás megszakítása", "Még nem regisztrált?", and "Elfelejtett jelszó". A green callout box at the bottom points to the "Elfelejtett jelszó" link with the text: "Szükség esetén ide kattintva tud új jelszót kérni."

### 3. Dokumentum letöltése a tárhelyről

Amennyiben kizárólag egy darab krx-küldeményt tölt le, a 3.1. pont szerint járjon el, ha a krx-küldeményt más dokumentumokkal együtt, csoportosan szeretné letölteni, kövesse a 3.2 pontban leírtakat.

### 3.1 Krx-küldemény letöltése

**BEÉRKEZETT ÜZENETEK**

Figyelem! A beérkezett dokumentumok tartós táriba helyezés nélkül a küldéstől számított 30 napig érhetőek el a tárhelyen.

LETÖLTÉS × TÖRLÉS ↕ MOZGATÁS TARTÓS TÁRBA 📌 CÍMKEKEZELÉS ▼ SZŰRÉS +

FELADÓ	DOKUMENTUMTÍPUS, -LEÍRÁS	DÁTUM
TESZT006	Felszólítás Hiánypótlás	2020.11.04 13:49
TESZT006	Észrevétel Visszajelzés	2020.11.04 13:49
TESZT006	Hatósági döntés KJB-33/2020 - krx	2020.11.04 13:49

**ÜZENET RÉSZLETEI**

Feladó: TESZT006 Hivatali kapu (TESZT006)  
 FELADÓ ÜGYINTÉZŐ: TÓTH ATTILÁNÉ  
 CÍMZETT: TÓTH ATTILÁNÉ  
 ÜGYINTÉZŐ:  
 DOKUMENTUM TÍPUSA: Hatósági döntés  
 DOKUMENTUM LEÍRÁSA: KJB-33/2020 - krx  
 BEÉRKEZÉS DÁTUMA: 2020.11.04. 13:49  
 ÉRKEZTETÉSI SZÁM: 000201514-2020.11.04. 13:49-623865  
 HIVATKOZOTT ÉRKEZTETÉSI SZÁM:  
 MEGJEGYZÉS:  
 CÍMKÉK: + HOZZÁADÁS -  
 TÁROLÁSI HELY: BEÉRKEZETT ÜZENETEK  
 CSATOLMÁNY  
 Dokumentum.krx (207 KB)

↕ TARTÓS TÁRBA × TÖRLÉS LETÖLTÉS

### 3.2 Krx-küldemény letöltése más dokumentumokkal együtt (csoportos letöltés)

LETÖLTÉS × TÖRLÉS ↕ MOZGATÁS TARTÓS TÁRBA 📌 CÍMKEKEZELÉS ▼ SZŰRÉS +

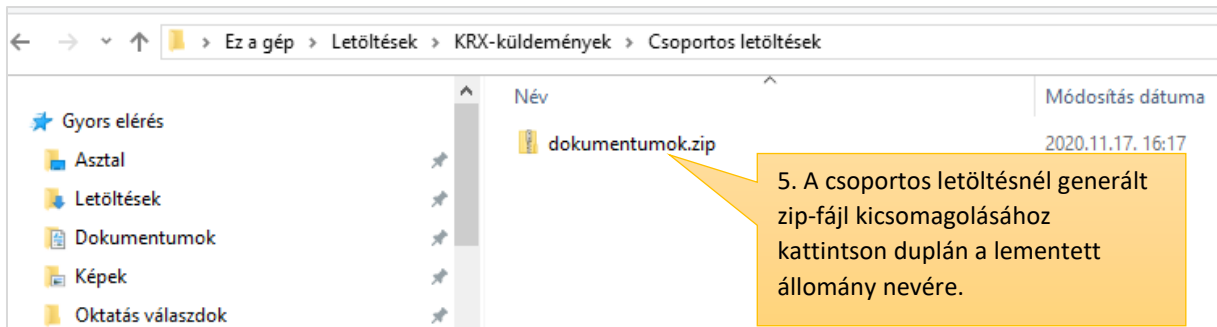
FELADÓ	DOKUMENTUMTÍPUS, -LEÍRÁS	DÁTUM
<input checked="" type="checkbox"/> TESZT006	Felszólítás Hiánypótlás	2020.11.04 13:49
<input checked="" type="checkbox"/> TESZT006	Észrevétel Visszajelzés	2020.11.04 13:49
<input checked="" type="checkbox"/> TESZT006	Hatósági döntés KJB-33/2020 - krx	2020.11.04 13:49

**LETÖLTENDŐ DOKUMENTUMOK**

ÉRKEZTETÉSI SZÁM	MÉG TARTÁS	TÖRLÉS	ÁTHELYEZÉS A TARTÓS TÁRBA
000201514-2020.11.04. 13:49	<input checked="" type="radio"/>	<input type="radio"/>	<input type="radio"/>
000201514-2020.11.04. 13:49	<input checked="" type="radio"/>	<input type="radio"/>	<input type="radio"/>
000201514-2020.11.04. 13:49	<input checked="" type="radio"/>	<input type="radio"/>	<input type="radio"/>
Összes			

opciók kiválasztása után zárólag a letöltést követően van a letöltés gombja.

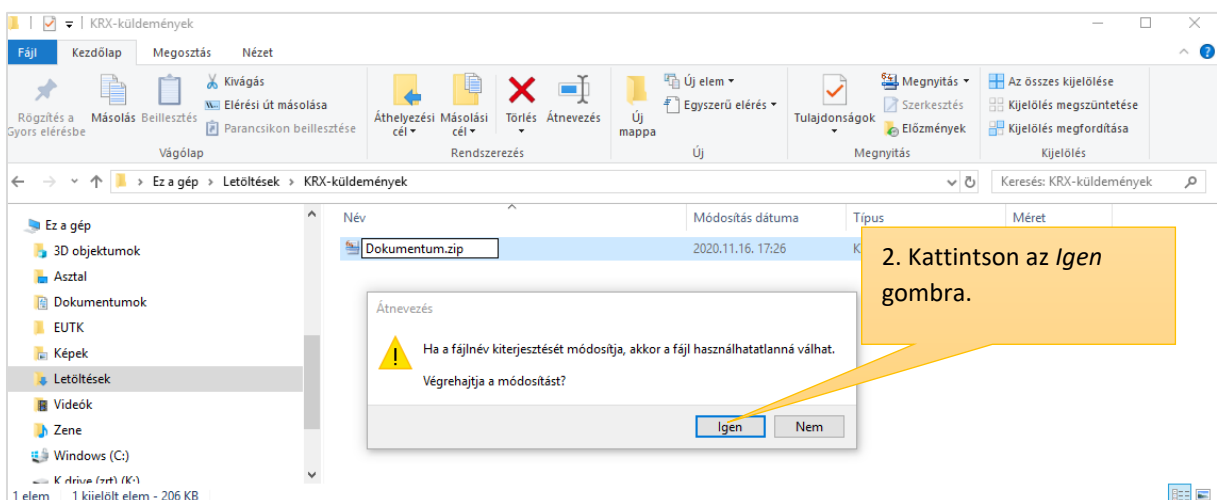
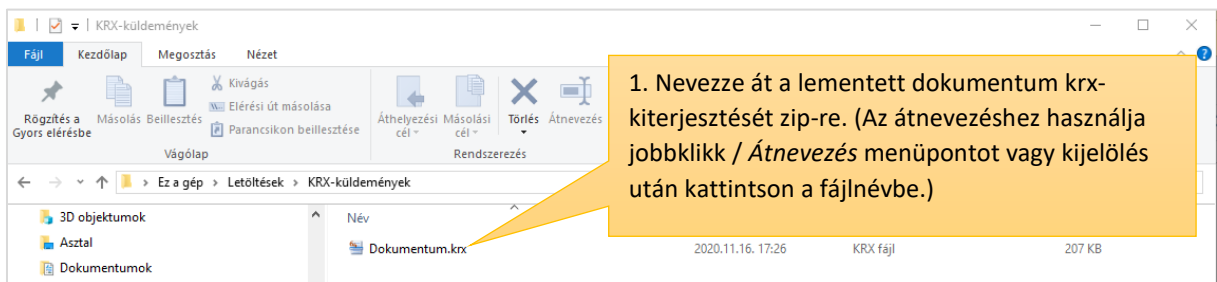
DOKUMENTUMOK LETÖLTÉSE ✓ BEFEJEZÉS

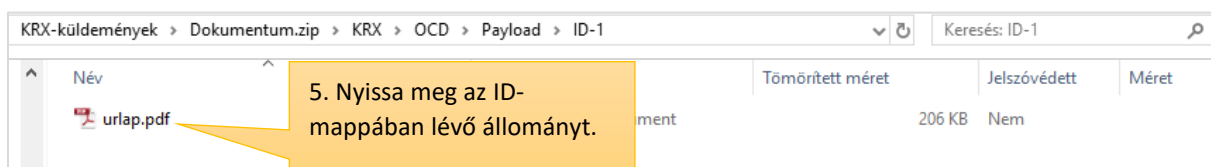
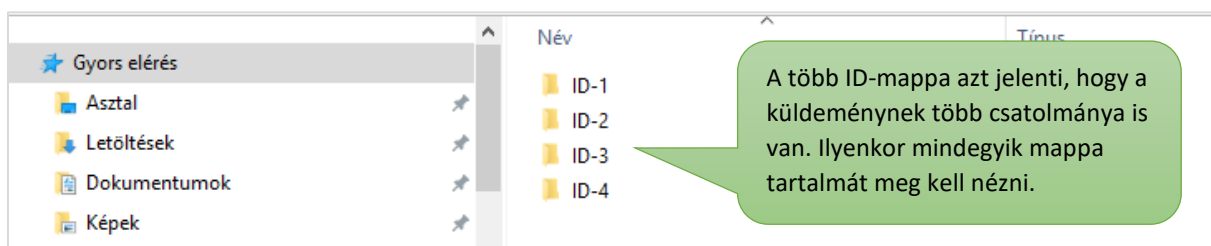
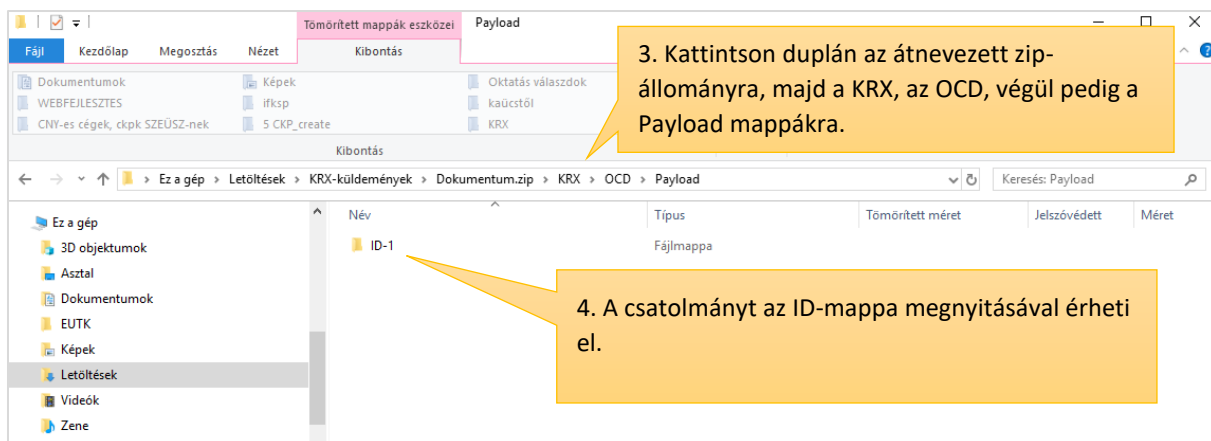


#### 4. KRX-csomag átnevezése, megnyitása

A küldemény tartalmát többféle módon, különböző fájlkezelő alkalmazások használatával tekintheti meg. (pl. Windows-fájlkezelő, Total Commander, Free Commander).

A legegyszerűbb megoldás a krx-állomány átnevezése, majd megnyitása.





## 5. Segítség

A személyes tárhely működésével, kezelésével kapcsolatban a [felhasználói leírásunkban](#) olvashat további információkat.

A tárhely használatával kapcsolatban – szükség esetén - a Közigazgatási Ügyfélvonal munkatársaitól tud segítséget kérni az [ekozig@1818.hu](mailto:ekozig@1818.hu) e-mail címen.

További elérhetőségeik: <https://1818.hu/>